

Konjunktur- und Wirtschaftslage der Kunststoff verarbeitenden Industrie



Kunststoffverarbeitung 2024*

Umsatz: 69,4 Mrd. € | - 4,3 %

- Inland: 39,7 Mrd. € | - 6,1 %

- Ausland: 29,7 Mrd. € | - 1,7 %

Exportquote: 42,8 % | + 1,0 %

Beschäftigte: 312.879 | - 2,0 %

Verarbeitete Menge

Kunststoff: 12,0 Mio. t | - 5 %

- davon Rezyklate einschließlich
Nebenprodukten: 2,5 Mio. t | + 4 %

Betriebe: 2.985 | - 0,04 %

* Betriebe mit 20 und mehr Beschäftigten

Menge und Umsatz

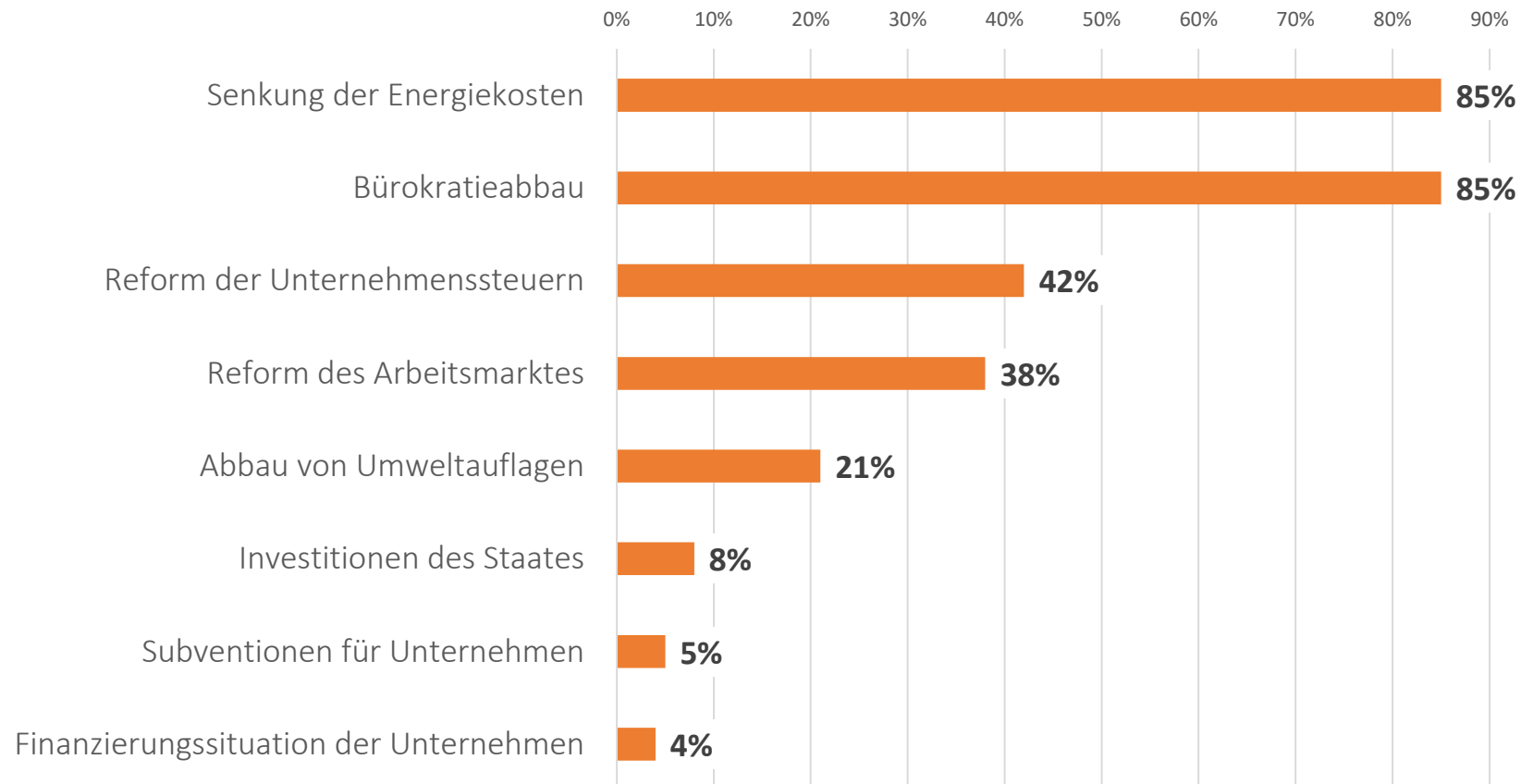
der Kunststoff verarbeitenden Industrie



KVI nach Branchen	Menge in Mio. T		Umsatz in Mrd. €			
	2023	2024	2022	2023	2024	Veränderung
Kunststoffverarbeitung gesamt	12,7	12,0	77,11	72,50	69,40	- 4,27 %
Davon:						
- Verpackung	3,8	3,8	18,20	16,80	16,54	- 1,52 %
- Bau	4,7	4,3	26,26	23,88	22,09	- 7,49 %
- Technische Teile	2,9	2,7	20,59	20,94	20,23	- 3,39 %
- Konsumprodukte	1,3	1,2	12,06	10,88	10,54	- 3,12 %

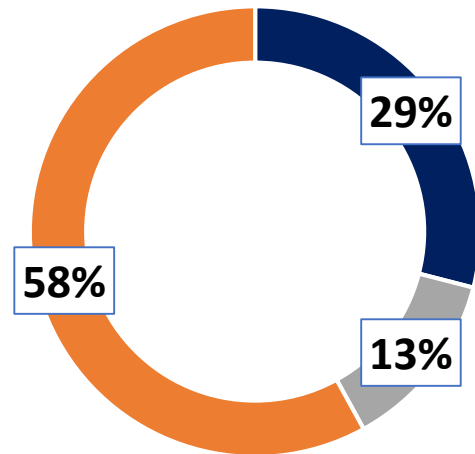
Politische Prioritäten für die künftige Bundesregierung

Anteil der befragten Unternehmen



Die **Senkung der Energiekosten** und der **Bürokratieabbau** sollten nach Auffassung der meisten Unternehmen **Priorität für die künftige Bundesregierung** haben

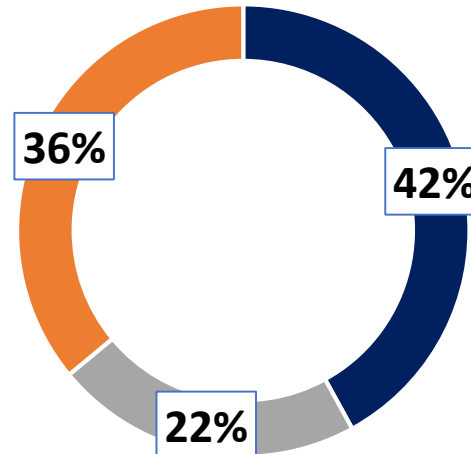
Umsätze sind 2024 gegenüber dem Vorjahr



■ gestiegen ■ gleich ■ gesunken

Anteil der befragten Unternehmen

Umsatzerwartungen 2025

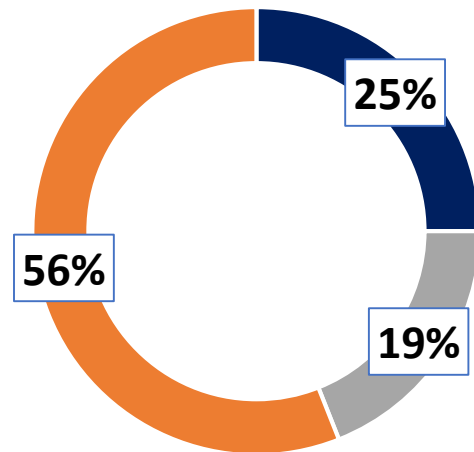


■ steigend ■ gleich ■ sinkend

Anteil der befragten Unternehmen

Im Jahr 2024 waren viele Kunststoffverarbeiter von **Umsatzrückgang** betroffen.

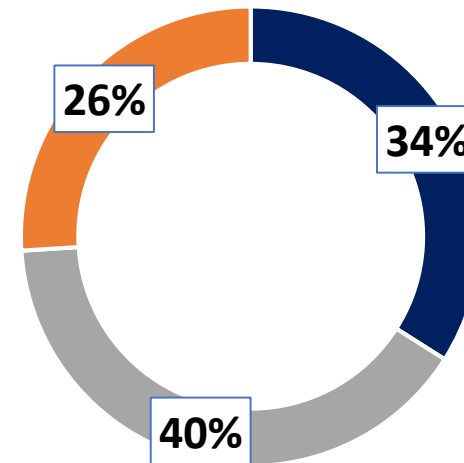
Betriebsergebnisse sind 2024 gegenüber dem Vorjahr



■ gestiegen ■ unverändert ■ gesunken

Anteil der befragten Unternehmen

Ergebniserwartungen 2025

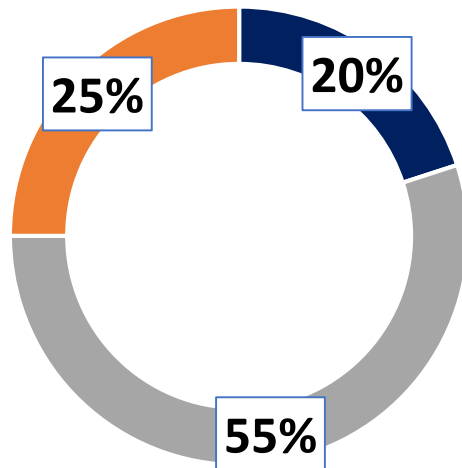


■ steigend ■ gleich ■ sinkend

Anteil der befragten Unternehmen

Viele Kunststoffverarbeiter hatten 2024 mit **sinkenden Betriebsergebnissen** zu kämpfen. 2025 erwartet zumindest ein Teil der Unternehmen eine **Besserung**

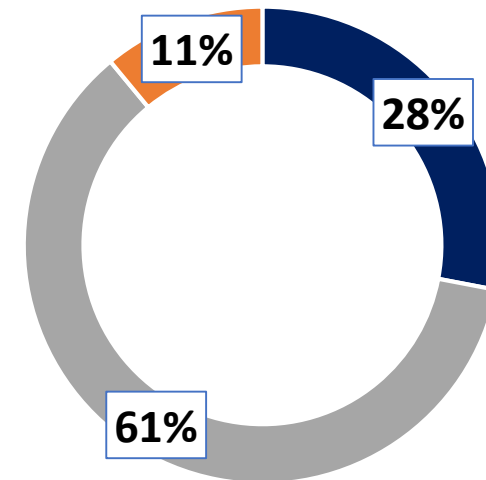
Exporte sind 2024 gegenüber dem Vorjahr



■ gestiegen ■ gleich ■ gesunken

Anteil der befragten Unternehmen

Exportenerwartungen 2025

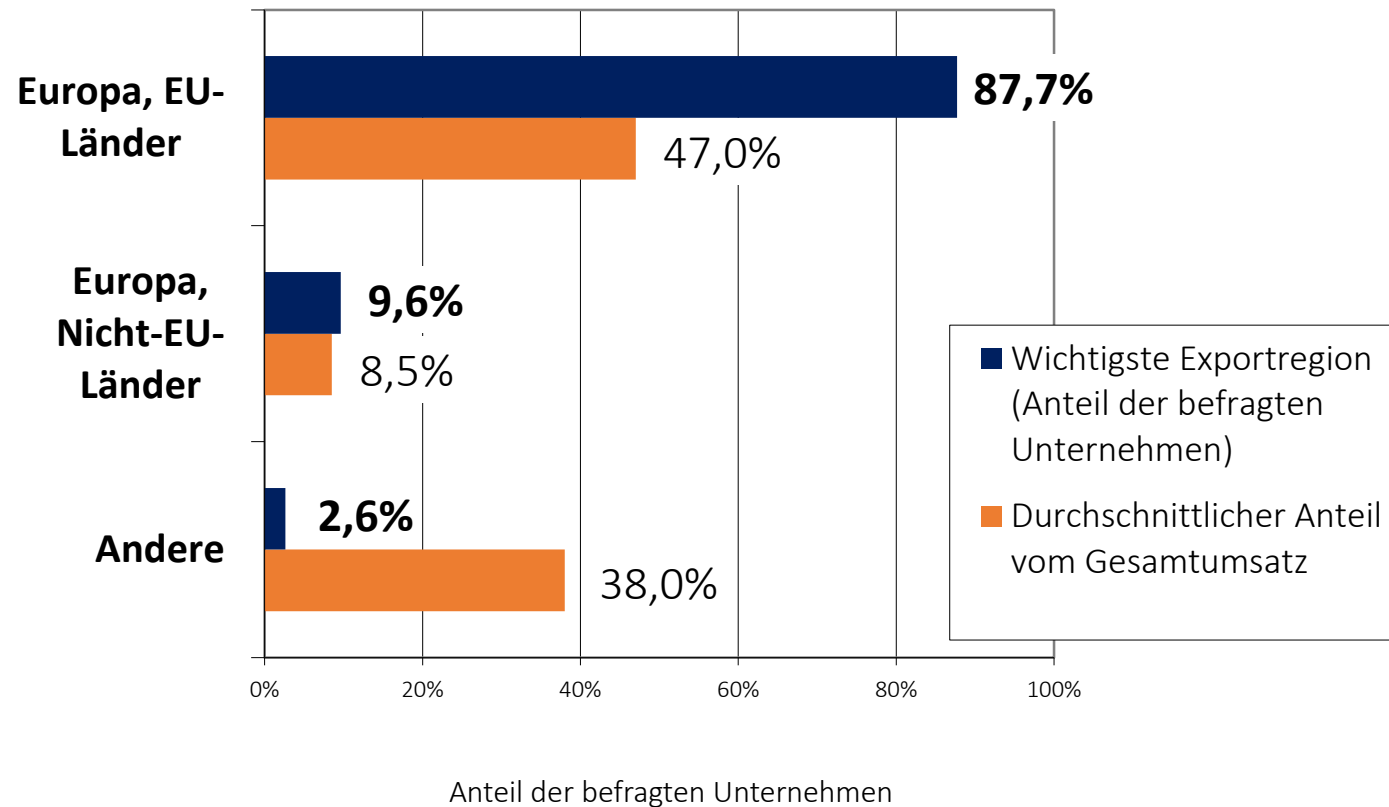


■ steigend ■ gleich ■ sinkend

Anteil der befragten Unternehmen

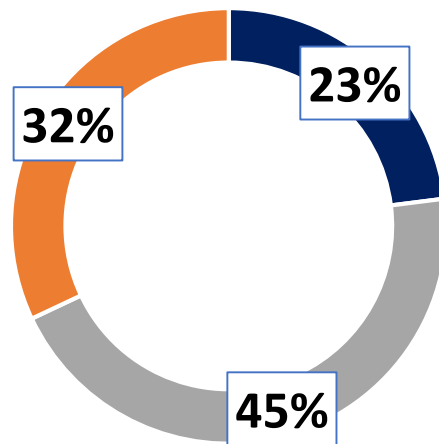
Vom Export gingen 2024 **kaum Impulse** für die Kunststoff verarbeitende Industrie in Deutschland aus. Das könnte sich 2025 ändern.

Welches sind die wichtigsten Exportregionen?



Die **übrigen EU-Länder** bleiben Hauptexportregion der Kunststoffverarbeiter in Deutschland.

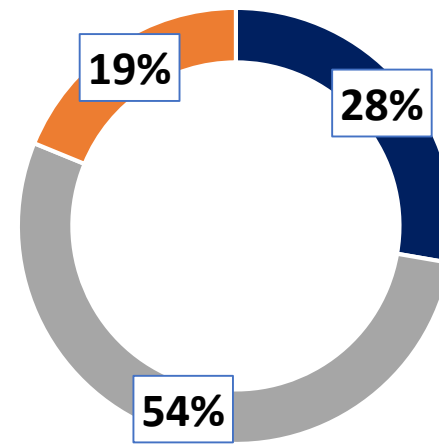
Investitionen sind 2024 gegenüber dem Vorjahr



■ gestiegen ■ gleich ■ gesunken

Anteil der befragten Unternehmen

Geplante Investitionen 2025

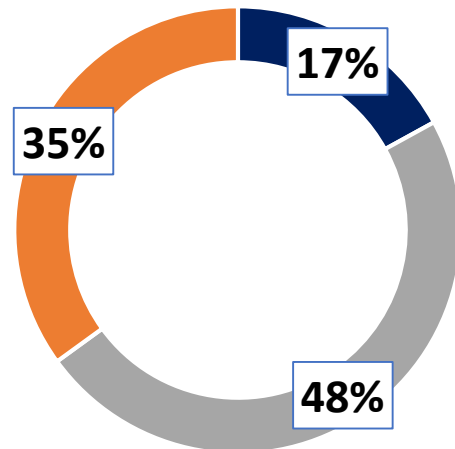


■ steigend ■ gleich ■ sinkend

Anteil der befragten Unternehmen

Für 2025 deutet sich eine **leichte Aufhellung der Investitionstätigkeit** an.

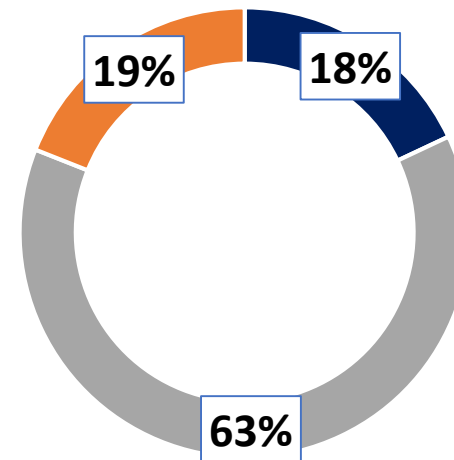
Veränderung des Personalbestandes der Unternehmen 2024



■ erweitert ■ beibehalten ■ abgebaut

Anteil der befragten Unternehmen

Voraussichtliche Veränderung des Personalbestandes der Unternehmen 2025



■ Erweiterung ■ Beibehaltung ■ Abbau

Anteil der befragten Unternehmen

2024 war in vielen Unternehmen von einem **Personalabbau** geprägt. 2025 planen die meisten Unternehmen eine Beibehaltung ihres Personalbestandes.

Mangel an
Fachkräften/Auszubildenden



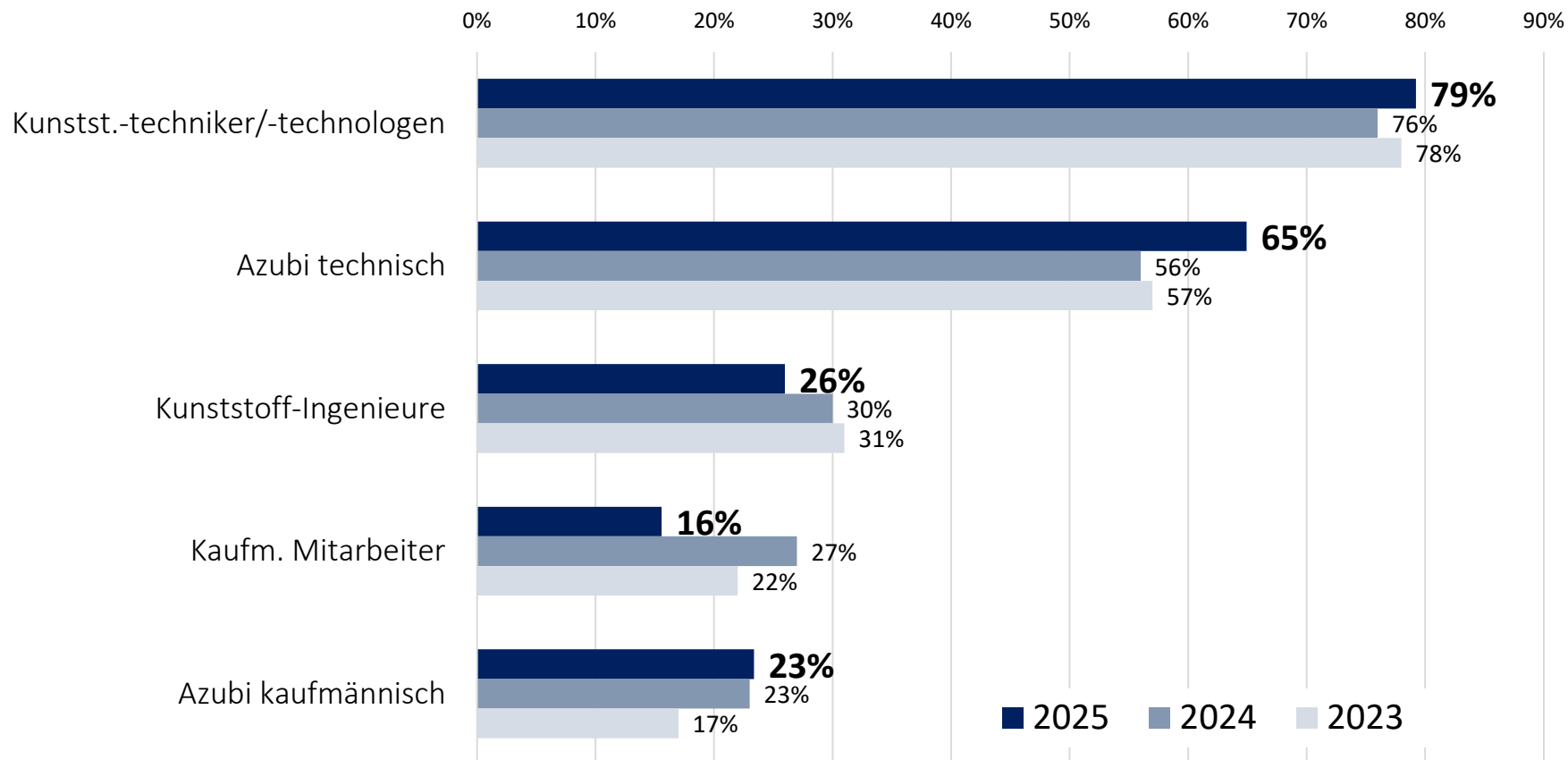
66 Prozent der befragten Unternehmen verzeichnen aktuell einen Mangel an Fachkräften bzw. Auszubildenden.

Mangel an Fachkräften/Auszubildenden



Gesamtverband
Kunststoffverarbeitende
Industrie e.V.

Anteil der befragten Unternehmen mit Mangel an Fachkräften/Auszubildenden

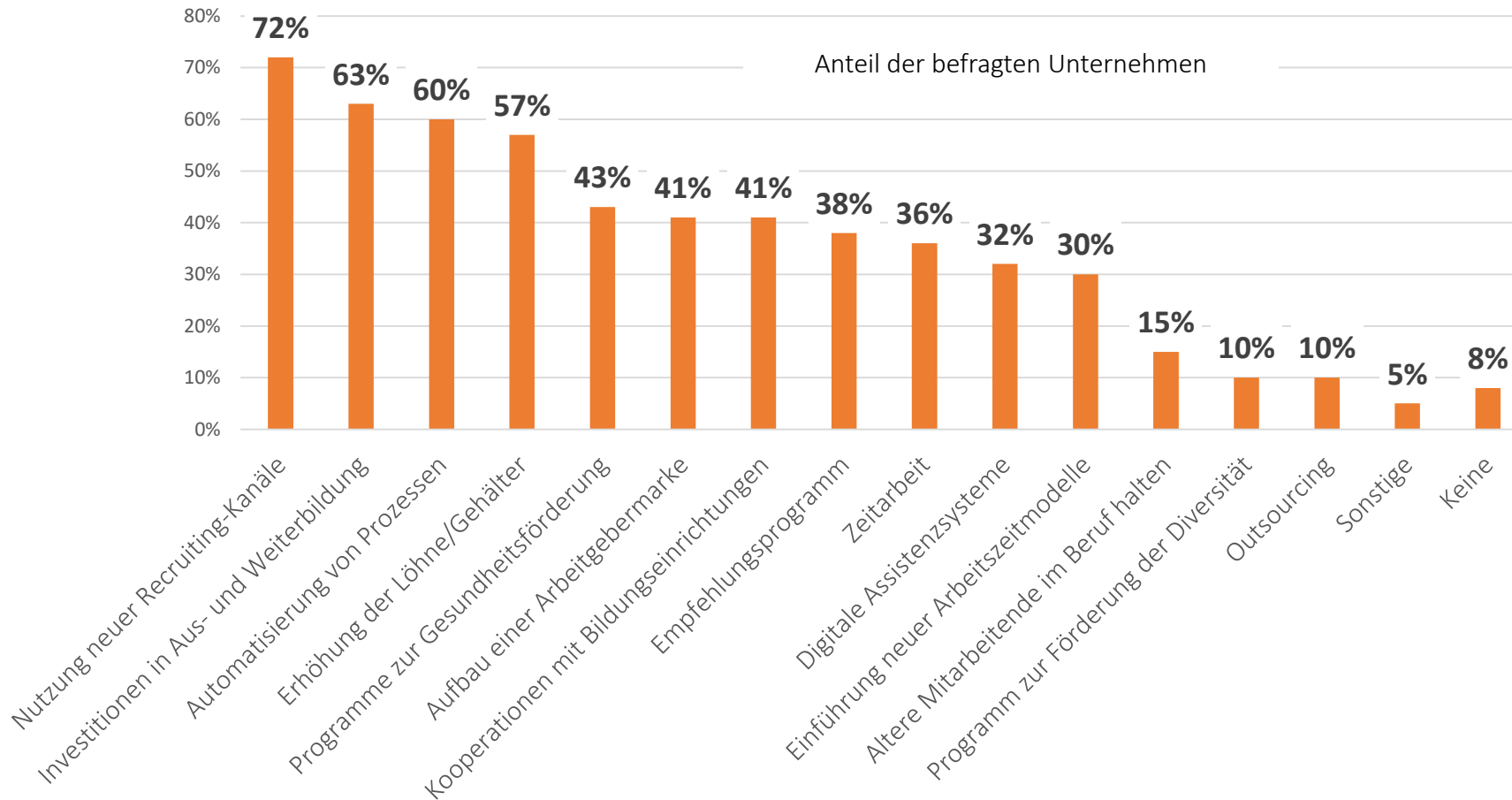


Die Wirtschaftskrise
mildert den
Fachkräftemangel
bisher nur langsam
und lediglich
teilweise.

Maßnahmen gegen den Mangel an Fachkräften/Auszubildenden

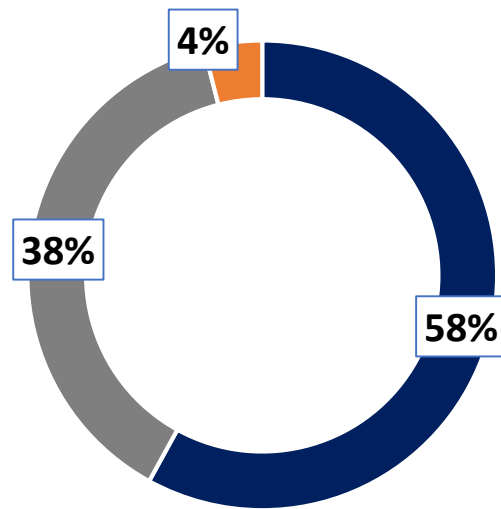


Gesamtverband
Kunststoffverarbeitende
Industrie e.V.



Die Unternehmen reagieren mit **Maßnahmen zur Steigerung der Arbeitgeberattraktivität** auf den Mangel an Fachkräften

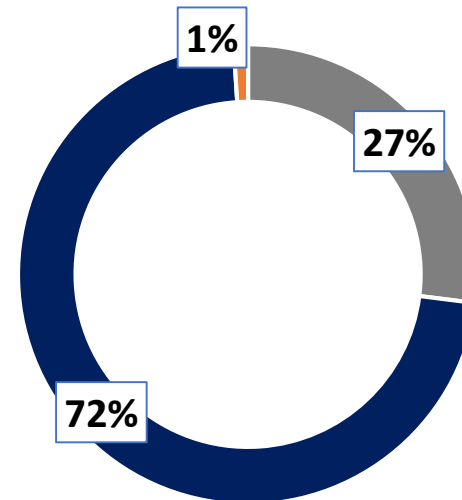
Entwicklung des Einsatzes von Recyclingmaterial im Unternehmen 2024



■ gestiegen ■ gleich ■ gesunken

Anteil der befragten Unternehmen

Geplanter Einsatz von Recyclingmaterial im Unternehmen 2025



■ genauso viel ■ mehr ■ weniger

Anteil der befragten Unternehmen

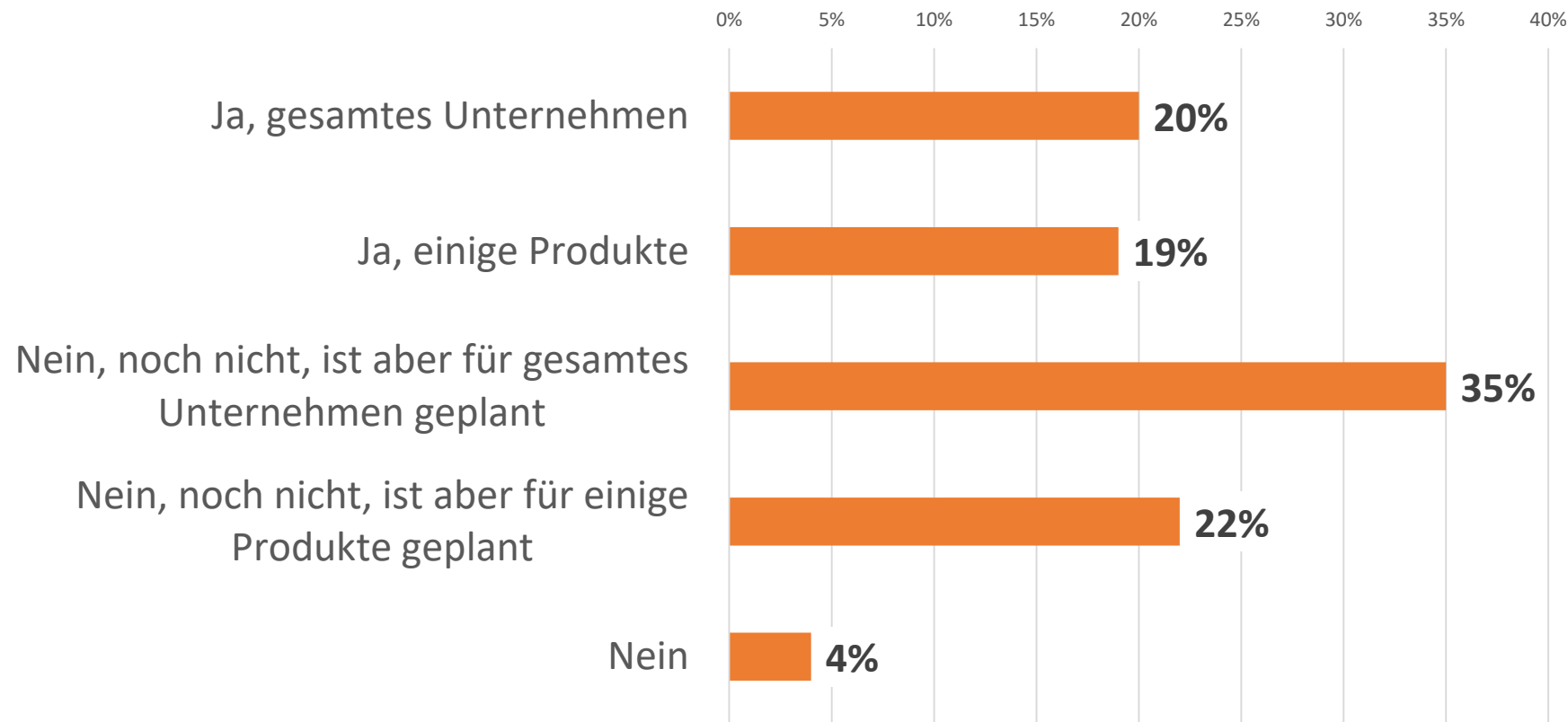
Die Mehrzahl der Unternehmen steigert den **Rezyklateinsatz** auch 2025

Haben Sie Klimaneutralität für einzelne Produkte oder für das gesamte Unternehmen erreicht oder geplant?

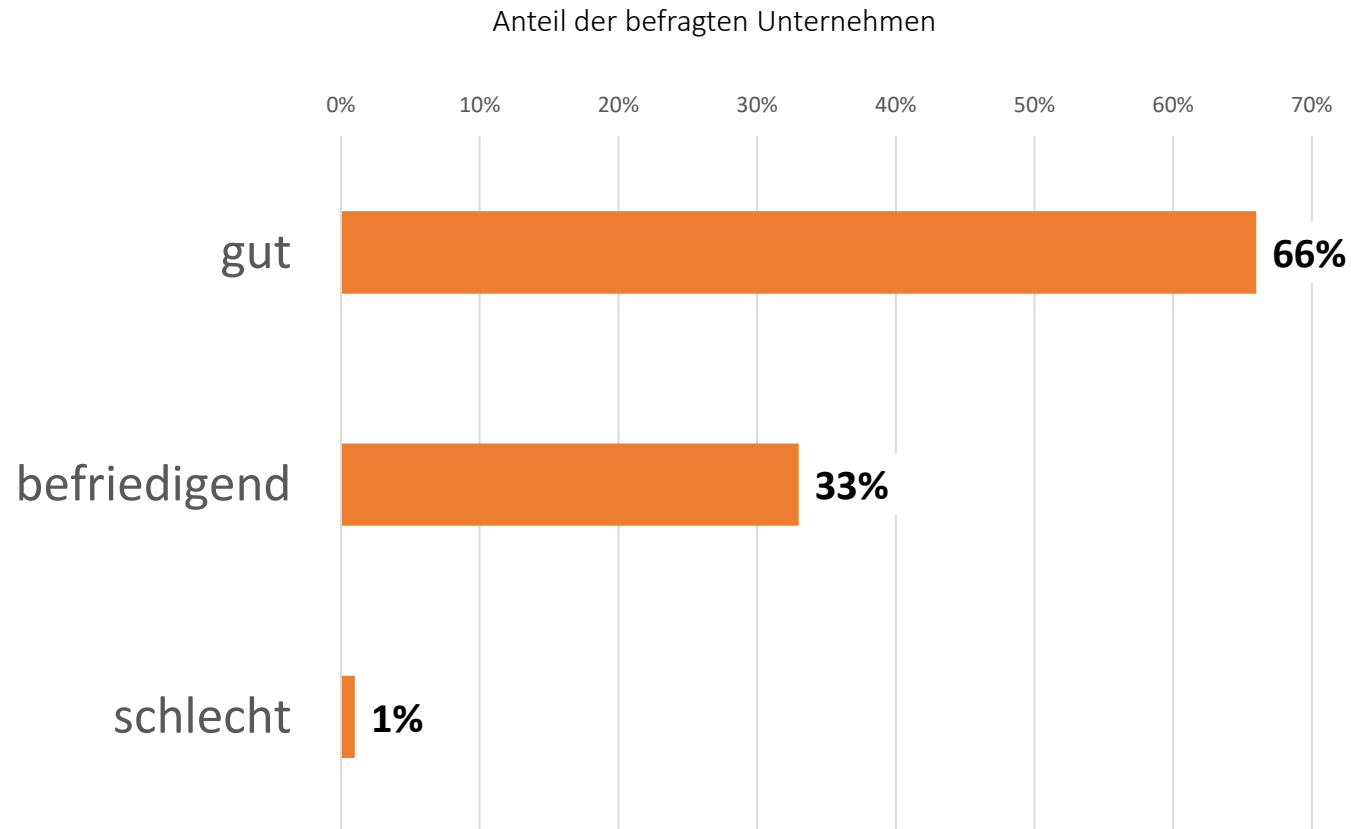


Gesamtverband
Kunststoffverarbeitende
Industrie e.V.

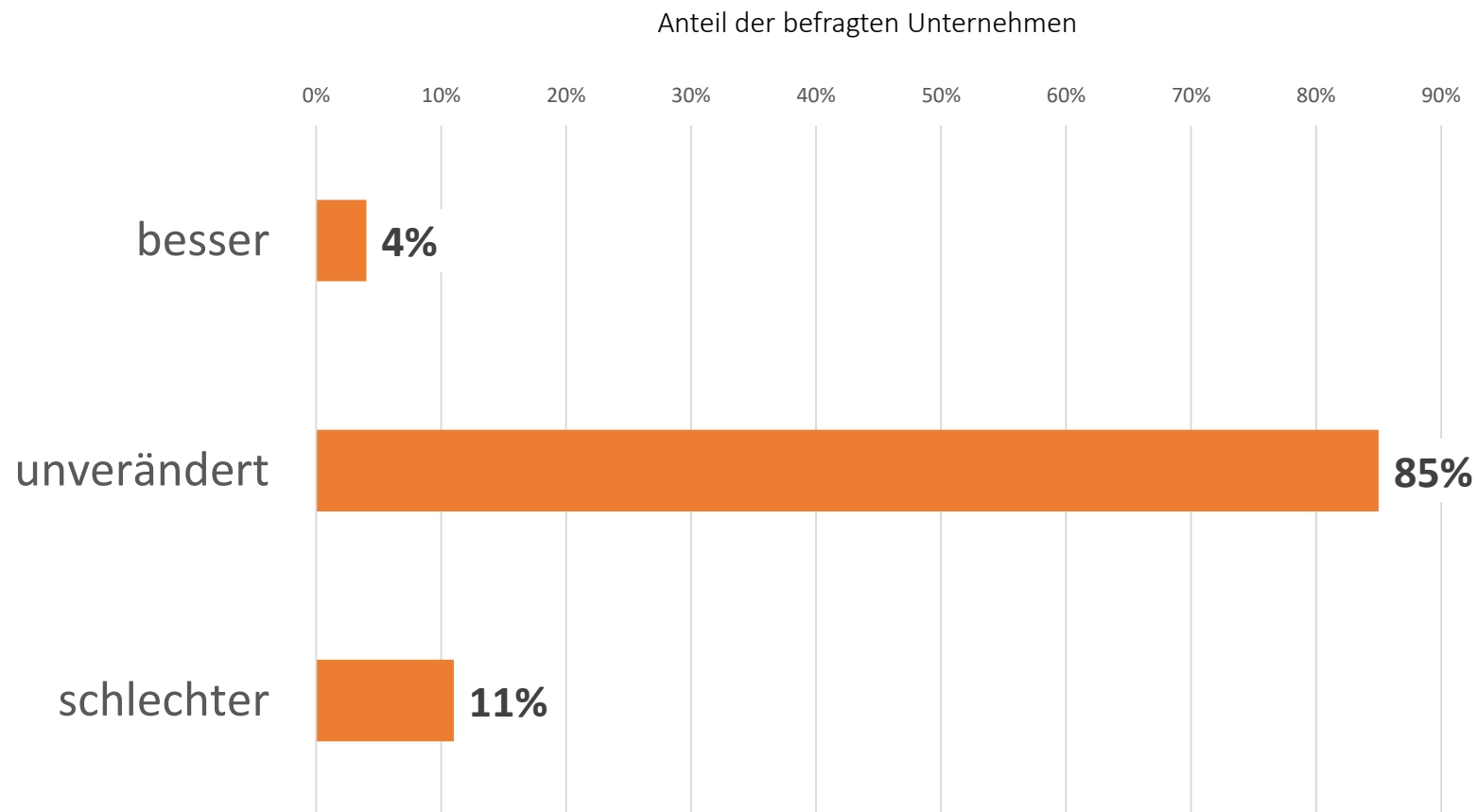
Anteil der befragten Unternehmen



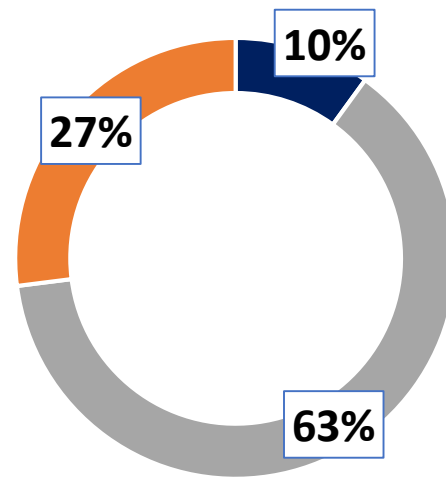
Wie stellte sich die Verfügbarkeit von Rohstoffen 2024 für Ihr Unternehmen dar?



Wie schätzen Sie die Verfügbarkeit von Rohstoffen 2025 im Vergleich zum Vorjahr ein?



Gelingt es Ihrem Unternehmen, die teils deutlich gestiegenen Kosten an die Kunden weiterzugeben?



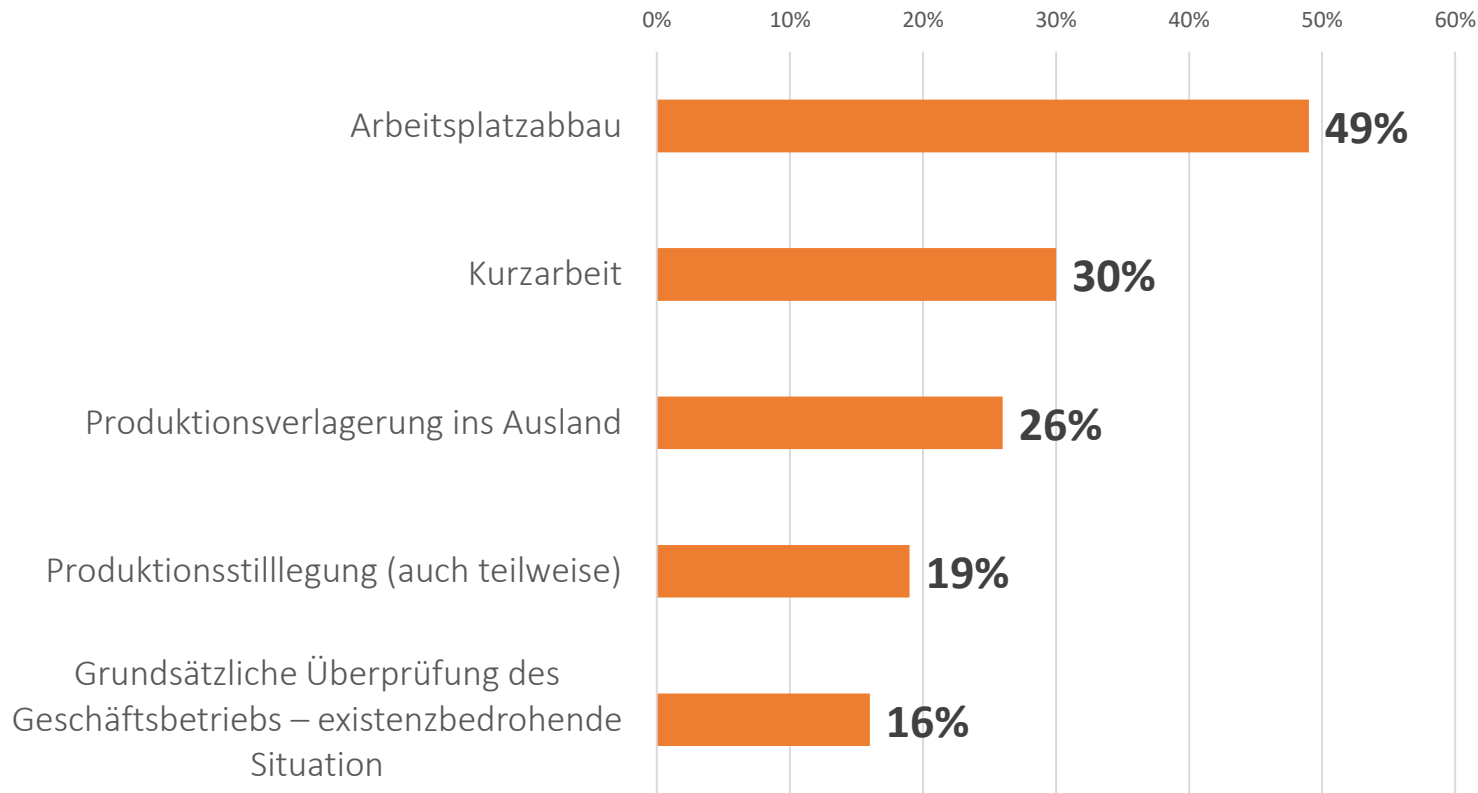
■ Ja, überwiegend ■ Ja, teilweise ■ Nein

Anteil der befragten Unternehmen

Die Zahl der Kunststoffverarbeiter, denen es gelingt, die teils **deutlich gestiegenen Kosten an ihre Kunden weiterzugeben, hat deutlich abgenommen.**

Wenn sich Ihre Kostensituation 2025 nicht verbessert, was wären aus Ihrer Sicht die wahrscheinlichsten Konsequenzen für die Produktion in Deutschland?

Anteil der befragten Unternehmen



Bessert sich die Kostensituation nicht, ist u.a. mit **weiterem Arbeitsplatzabbau** zu rechnen.

Anteil der Unternehmen nach Ausmaß der Kosteneffekte auf ihre Wettbewerbsfähigkeit 2024 in Prozent

